PŮDORYS STŘEŠNÍ ÚROVNĚ II.

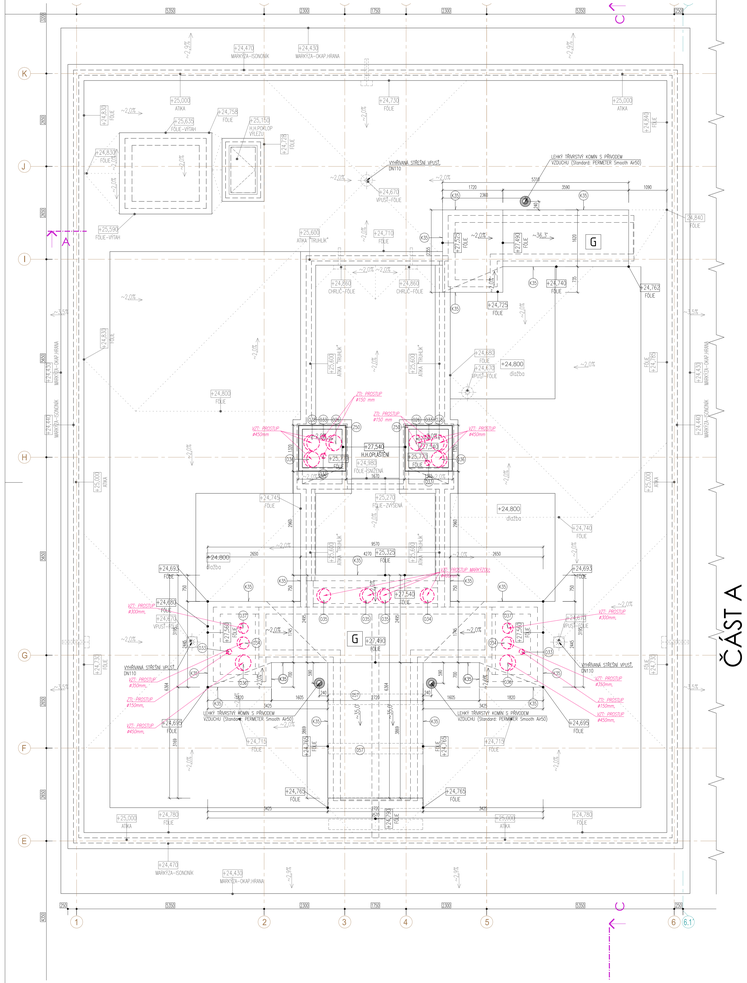

PŮDORYS STŘEŠNÍ ÚROVNĚ I.

TERASA V ÚROVNI 8.NP

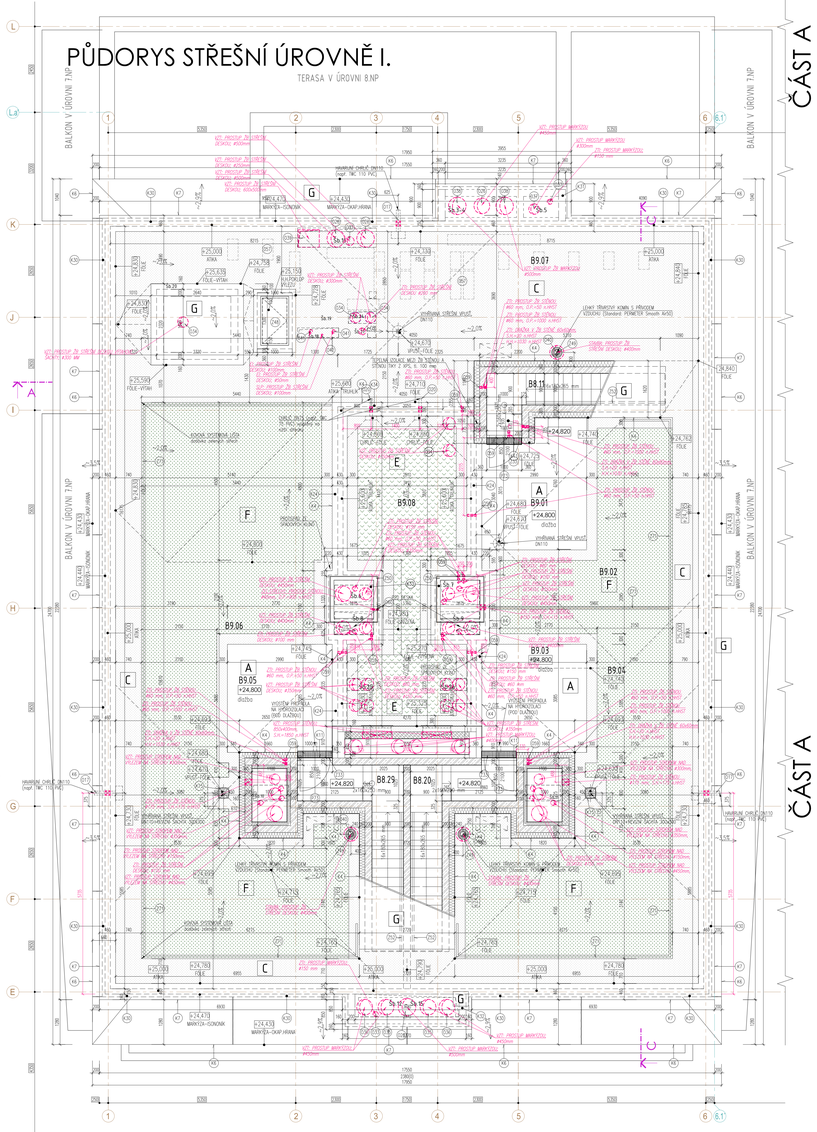

TABULKA MĚSTNOSTÍ - SEKCE "A"						
ČÁSTI PL.	Č. M.	ÚČEL MĚSTNOSTI	PLOCHA BYTŮ	ODN. PODLAHY	DRUH PODLAHY	ÚPRAVA POVRCHŮ – STĚNY	ÚPRAVA POVRCHŮ – STROPY
A.801	A8.11	SCHODIŠTĚ	5.51				
	A8.01	TERASA	10.34		BETONOVÁ DLAŽBA NA VÝŠKOVÉ REKTIFIKOVATELNÝCH TSÚŠCH		
	A8.02	ZÁVĚRKA – ZELENÁ PLOCHA	19.07				
	A8.20	SCHODIŠTĚ	7.16				
A.802	A9.03	TERASA	9.38		BETONOVÁ DLAŽBA NA VÝŠKOVÉ REKTIFIKOVATELNÝCH TSÚŠCH		
	A9.04	ZÁVĚRKA – ZELENÁ PLOCHA	42.26				
A.803	A8.29	SCHODIŠTĚ	7.16				
	A9.05	TERASA	9.38		BETONOVÁ DLAŽBA NA VÝŠKOVÉ REKTIFIKOVATELNÝCH TSÚŠCH		
	A9.06	ZÁVĚRKA – ZELENÁ PLOCHA	73.96				
	A9.07	TECHNICKÁ ZÁTEKNA – ZELENÁ STŘECHA – INTENZIVNÍ	75.45				
	A9.08		26.40				

POZNÁMKA:
1– PLOCHY JEDNOTLIVÝCH MĚSTNOSTÍ A PROSTORŮ JSOU VMĚŘENY BEZ VNITŘNÍCH OMÍTEK A FINÁLNÍCH POVRCHOVÝCH SPRAV STĚN A KONSTRUKCÍ
2– PLOCHY A OBVODY JSOU PLOCHY BYTŮ VČETNĚ PLOCHY BALKONŮ A TERASY, KTERÉ K BYTŮ NALEZÍ.
3– PLOCHY MĚSTNOSTÍ JSOU HODNOTY VČETNĚ PŮDORYSNÝCH PLOCH MIMO OMÍTANÉ ZÁKLADNÍ A MIMO OMÍTANÉ OSTĚNÍ FRANCOUZSKÝCH OKEN
4– KRESLENÍ A KOTAVÁNÍ JSOU VYKONNI RUČNĚNY KONSTRUKCÍ (T.J. BEZ VNITŘNÍCH OMÍTEK A POVRCHOVÝCH SPRAV)
5– V POVRCHOVÝCH SPRAVÁCH STĚN A STROPŮ JSOU FINÁLNÍ POVRCHOVÉ SPRAVY TĚCHTO KONSTRUKCÍ, V PŘÍPADĚ JAKÝCHKOLI VÝCHYLEK JSOU TYTO POPSÁNY V TABULKÁCH SKLADEB. TL. OMÍTEK JE NUTNÉ VOLIT NA ZÁKLADĚ TECHNOLOGICKÝCH PŘEDPISŮ HYBNÉHO DOSAHŮ(TZ. DALE JE NUTNÉ ZOHLEDNIT NÁROKY NA MUSTOVÉ KOLEJNICEMI JEDNOTLIVÝCH KONSTRUKCÍ A PROSTORŮ
6– DO PLOCHY MĚSTNOSTÍ JSOU ZAPOČÍTÁNY I PLOCHY MEZI VNITŘNÍMI OSTĚNÍMI FRANCOUZSKÝCH OKEN SE SCHODOM NA TERASU

LEGENDA ZNAČENÍ KONSTRUKCÍ

- VNĚJŠÍ OBVODOVÉ STĚNY VEDOUCÍTKÁ KONSTRUKCE: (SKLADBA Z EXTERÉRU DO INTERIÉRU)
  - FINÁLNÍ TONOVÁNÍ/ SILIKONOVÁ OMÍTKA
  - KONTAKTNÍ ZATEPLOVACÍ SYSTÉM (ETICS), TEPELNÁ IZOLACE Z MINERÁLNÍ VLNY tl. 160 mm
  - VNĚJŠÍ OBVODOVÁ NOSNÁ ŽB STĚNA PODROBNOSTI VIZ KONSTRUKČNÍ ŘEŠENÍ
  - FINÁLNÍ POVRCHOVÁ ÚPRAVA – TONOVATÁ STĚNA + VYMALBA
- ŽB NOSNÉ KCE – PODROBNOSTI VIZ KONSTRUKČNÍ ŘEŠENÍ
  POVRCHOVÁ ÚPRAVA OBOUSTRANNÁ TONOVATÁ STĚNA + VYMALBA
- KONSTRUKCE, Z BETONOVÝCH VIBROLISOVANÝCH TVÁRNIC ZTRACENÉHO BEDNĚNÍ tl. 200 mm (např. BK37 – ZTRACENÉ BEDNĚNÍ 20 20/500/250 mm), VÓLKSMĚ PROVÁZANÉ OCELOVOU VÝZTUŽÍ A ZALITÉ BETONEM, PROVÁZANÉ S ŽELEZOBETONOVÝMI MONOLITICKOU KONSTRUKCÍ

LEGENDA ZNAČENÍ OSTATNÍCH

- PROSTUPY STROPNÍMI DESKAMI, PRŮDLAHY A STĚNAMI PRO ROZVODY TZB VČEKOBE PROSTUPY, DRÁŽKY, ODAČNÍ CHRÁNIČKY ATD. NUTNO KOORDINOVAT S PROJEKTY JEDNOTLIVÝCH PROFESÍ !
- DILATAČNÍ SPÁRA V RÁMCI PRŮTA BALKONŮ – PODROBNOSTI VIZ KONSTRUKČNÍ ŘEŠENÍ
  - SPÁRA BUDE POHLEDOVĚ OŠETŘENA TRVALE PRUŽNÝM TMELEM
- NÁVRŠNÉ SPÁRY STŘECHY, BALKONŮ A TERAS
- SYSTÉMOVÁ PROFILÁŽ A DRÁŽKOVÁ ROŠTY

LEGENDA ZNAČENÍ ZELENÝCH STŘECH

- INTENZIVNÍ ZELEŇ – KŘÍŽOVÉ A BYLINNÉ PATRO, STŘEŠNÍCH MULČ 50mm, PROMĚNNÁ TLOUŠŤKA SUBSTRATU PODROBNOSTI viz. OSAZOVACÍ PLÁN A TABULKY SKLADEB
- EXTENZIVNÍ ZELEŇ – REZERVOÁROVÝ KOBEREC + EXTENZIVNÍ SUBSTRÁT PROMĚNNÉ TLOUŠŤKY PODROBNOSTI viz. OSAZOVACÍ PLÁN A TABULKY SKLADEB
- STĚŇOVÝ OKRAJ, KAMENNÝ FRANCE 16–32, OHRANIČENÉ SYSTÉMOVOU LIŠTOU

LEGENDA STŘECH :

VEŠKERÉ SKLADBY STŘEŠNÍHO PLÁŠTĚ MUSÍ SPLŇOVAT POŽADAVKY PBP, ZVLÁŠŤ PAK NA INDEX ŠÍŘENÍ PLAMENE

A	BETONOVÁ DLAŽBA NA VÝŠKOVÝCH REKTIFIKOVATELNÝCH PODLOŽÁCH: DLAŽBA WIMZKVOZRNÁ PROTISKLUČNÁ (NAPŘ. 400/400/40 MM), HYDROIZOLAČNÍ PVC-P FÓLIE, viz. SKLADBY. NÁSLEDNÉ VÝŠKOVÝ PODLAHA TERAS BUDOU ŘÉŠI ROVNÉ NA ÚHEŘ 4%. – viz. PODŽADAVKY "PHP"
B	BETONOVÁ DLAŽBA NA VÝŠKOVÝCH PODLOŽÁCH KONSTANTNÍM VÝŠKY v=~15 mm, MRAZUVZDORNÁ PROTISKLUČNÁ (NAPŘ. 400/400/40 MM), HYDROIZOLAČNÍ PVC-P FÓLIE viz. SKLADBY, NÁSLEDNÉ VÝŠKOVÝ PODLAHA BUDOU ŘÉŠI ROVNÉ NA ÚHEŘ 4%. – viz. PODŽADAVKY "PHP"
C	KAČÍREK (NAOONE FRANÉ ŘÍČNÍ KAMENIVO), HYDROIZOLAČNÍ PVC-P FÓLIE viz. SKLADBY, STŘEŠNÍ PLÁŠŤ MUSÍ SPLŇOVAT POŽADAVKY PBP/S
D	INTENZIVNÍ ZELEŇ TRAVNÍKOVÉHO TYPU, HYDROIZOLAČNÍ PVC-P FÓLIE viz. SKLADBY, STŘEŠNÍ PLÁŠŤ MUSÍ SPLŇOVAT POŽADAVKY PBP/L, TL. SUBSTRÁTU, OSAZOVACÍ PLÁN ŘEŠENÍ V RÁMCI PD ZELENÝCH STŘECH
E	INTENZIVNÍ ZELEŇ STROMY, KEŘÍNY, BYLINNÉ PATRO HYDROIZOLAČNÍ PVC-P FÓLIE viz. SKLADBY, STŘEŠNÍ PLÁŠŤ MUSÍ SPLŇOVAT POŽADAVKY PBP/L, TL. SUBSTRÁTU, OSAZOVACÍ PLÁN ŘEŠENÍ V RÁMCI PD ZELENÝCH STŘECH
F	EXTENZIVNÍ ZELEŇ REZERVOÁROVÁNÍ, SUCHOMÉNÉ ROSTLINY, HYDROIZOLAČNÍ PVC-P FÓLIE viz. SKLADBY, STŘEŠNÍ PLÁŠŤ MUSÍ SPLŇOVAT POŽADAVKY PBP/L, TL. SUBSTRÁTU, OSAZOVACÍ PLÁN ŘEŠENÍ V RÁMCI PD ZELENÝCH STŘECH
G	STŘEŠNÍ HYDROIZOLAČNÍ FÓLIE Z MĚKČENÉHO PVC-P viz. SKLADBY, URČENÁ K MECHANICKÉMU KOTVENÍ, ODOLNÁ UV ZÁŘENÍ. STŘEŠNÍ PLÁŠŤ MUSÍ SPLŇOVAT POŽADAVKY PBP/S

POZNÁMKA:

- NA STAVBĚ MUSÍ BÝT DODRŽÁNAY VŠECHNY PRÁVOVÉ, TECHNOLOGICKÉ A TECHNICKÉ POSTUPY A DOPORUČENÍ VÝROBCŮ JEDNOTLIVÝCH STAVEBNÍCH SYSTÉMŮ ČI ČÁN A SOUVISLEJCH PŘEDPISŮ.
- PŘED ZAHÁJENÍM PRACÍ NUTNO VYTÝČIT NA MÍSTĚ PŘESNOU POLOHU STAVEBNÍCH INŽÝNÝRSKÝCH SÍTÍ.
- POSTUP PRACÍ NUTNO KOORDINOVAT S PROVÁDĚNÍM NOVÝCH ČÁ.
- PŘI STAVBĚ NUTNO RESPEKTOVAT ZMĚNY V NÁVAZNOSTI NA POŽADAVKY DOTČENÝCH ORGÁNŮ STÁTNÍ SPRÁVY.

- V PŘÍPADĚ JAKÝCHKOLI NEJASNOSTÍ KONTAKTOVAT PROJEKTANTA.
- ROZMĚRY VEŠKERÝCH PRVKŮ NUTNO PŘED VÝROBOU OVĚŘIT DLE SKUTEČNÉHO STAVU NA MÍSTĚ SAMÉM.
- VEŠKERÉ ŽELEZOBETONOVÉ A OCELOVÉ KONSTRUKCE VIZ. KONSTRUKČNÍ PROJEKT.
- PŘI STAVBĚ BUDOU DODRŽENY POŽADAVKY POŽÁRNĚ BEZPEČNOSTNÍHO ŘEŠENÍ STAVBY, KTERÉ JE NEDÍLNOU SOUČÁSTÍ TOHOTO PROJEKTU.
- TENTO VÝKRES NEHNAHRAZUJE VÝROBNÍ DOKUMENTACI DODAVATELE !!!
- TENTO VÝKRES JE NEDÍLNOU SOUČÁSTÍ SLOŽKY "TABULKY PDF" A "TABULKY SKLADEB PODLAH A KONSTRUKCÍ".
- VEŠKERÉ PROSTUPY, DRÁŽKY, NÁVRŠNÍ, DILATAČNÍ ATD. NUTNO KOORDINOVAT S PROJEKTY JEDNOTLIVÝCH PROFESÍ !!!
- PROSTUPY ŽB KONSTRUKCEMI MENŠÍCH ROZMĚRŮ NAŽ 100 MM VČ. LZE DODATEČNĚ VRTAT DO ZHOTOVENÉ ŽB KONSTRUKCE (VŽDY NUTNO KONZULTOVAT SE STATIKEM)

- PŘÍPRAVY SDK KAPOTÁŽÍ TZB ROZVODŮ BUDOU ŘEŠENY DLE POŽADAVKŮ JEDNOTLIVÝCH PROFESÍ VE SPOLUPRÁCI S GP.
- INSTALAČNÍ ŠACHTY BUDOU PROVÁDĚNY AŽ PO FINÁLNÍM DOKONČENÍ VEŠKERÝCH V NICH VEDOUCÍCH ROZVODŮ TZB.
- VEŠKERÉ PŘÍPRAVNÉ SDK KAPOTÁŽÍ ROZVODŮ TZB ÚPŘ AŽ SAVLE ZI VODOROVNÉ BUDOU PROVÁDĚNY AŽ PO FINÁLNÍM DOKONČENÍ VEŠKERÝCH V NICH VEDOUCÍCH ROZVODŮ TZB !
- KOVÝNÍ ZVÁŇA DO INSTALAČNÍCH ŠACHET BUDOU DODÁNA A PŘIŠLOŠNÉ POŽÁRNÍ ODOLNOSTI – VIZ. TABULKY PSA VÝROBKŮ

- V MÍSTĚ OKLOČOVÁNÍ ZÁRUBNÍ BUDE STANOVENÍ OTVOR PRO OSAZENÍ DVEŘNÍHO KŘÍDLA Z KAŽDÉ STRANY ZVÝŠENO O 50 MM (např. PRO DVEŘE VEL. 800/1970 MM STANOVENÍ OTVOR 900/2000 MM).
- PŘI PROVÁDĚNÍ PROSTUPŮ SPOJNÉ STAVEBNÍ NUTNO DBÁT NA DOKONALÉ PROVEDENÍ PROSTUPŮ
- PŘEDVIDÝ MEZI JEDNOTLIVÝMI PRVKOVÝ PODLAH ŘEŠÍ POMOCÍ PŘEHODNÝCH NÁVODPOKLOVÝCH LIŠT.
- VEŠKERÉ PODVLÉCY VE KUCHÝŇ PROSTŘEDÍ (WC, SPRCHY, SKLADOVÉ KOMORY ATD.) DO VLHKÉHO PROSTŘEDÍ DLE TECHNOLOGICKÉHO PŘÍDNÍSU
- PŘEDVIDÝ JEDNOTLIVÝCH MATERIÁLŮ (SDK a OMÍTKA, ŽB a ZDIVO, ATD.) ŘÉŠÍ TRVALÉ PRUŽNÝM TMELY ALE LIŠTAMI
- DILATAČNÍ SPÁRY BUDOU KRYTY SYSTÉMOVÝMI LIŠTAMI, V POHLEDOVĚ NEPŘEHNÁNÝCH MÍSTECH TMELEMY TRVALE PRUŽNÝMI TMELY.
- VEŠKERÉ BETONOVÉ A OCELOVÉ PRVKY V OBVODOVÉM ZDIVU BUDOU ŘEŠENÉ ZATEPLENÍM A OCHRÁNĚNÉ PROTI VZNIKU TEPELNÝCH MOSŮ.
- POŽÁ., TYP A UMÍSTĚNÍ HASICÍCH PŘÍSTROJŮ – VIZ POŽÁRNĚ-BEZPEČNOSTNÍ ŘEŠENÍ STAVBY.
- OTVORY NEZNÁLÝCH PROSTUPUJÍCÍCH SKRZE JEDNOTLIVÉ PAŘÍNÍ ZDIVO BUDOU POŽÁRNĚ TĚSNĚNY DLE POŽADAVKŮ PBP – ŘEŠÍ JEDNOTLIVÉ PROFESÍ
- VEŠKERÉ PROSTUPY MVOSTKOVÝMI STĚNAMI A STROPY – MVOSTKOVÉ PROVEDENÍ – LITÉNÍNÍM MINERÁLNÍ MVOSTKOVÝ MATOU TL. 50 MM (ISO KL/M3), ZNOMÍTÁNÍ + STYK TRVALÉ PRUŽNÝM TMELEM.
- NENOSNÉ VÝPLŇOVÉ MVOSTKOVÉ KCE NUTNO PROVÁDĚT AŽ PO DOKONČÉNÍ VYŠŠÍCH STROPŮ A POD STROPEM PONECHAT SPÁRU ŘEŠÍT DLE TECHNOLOGICKÝCH PODKLADŮ DODAVATELE (RIGIPS)
- OBVODOVÉ STĚNY MVOS SPLŇOVAT ČSN 73 0540–2/211 VČ. VŠECH DODÁVKŮ V PLATNÉM ZNĚNÍ.
- VEŠKERÉ ZDIVO VČ. PROSTUPŮ MVOS SPLŇOVAT ČSN 73 0532 VČ. VŠECH DODÁVKŮ V PLATNÉM ZNĚNÍ.
- TECHNOLOGICKÉ VYBAVENÍ ZÁSOBÍRNÁ, VÝTAH APOD.) BUDOU LOŽENÍM NA PRUŽNÉ MVOSTKOVÉ ANTIVIBRAČNÍ PODLOŽKY – SYLOMERY, IZOLATORY CHVĚN APOD.)
- SOUČÁSTÍ DODÁVKY VNĚJŠÍCH KPLNÍ OTVORŮ JSOU VEŠKERÉ KOTVY A KOTVÍCÍ PRVKY, VČETNĚ VEŠKERÝCH HLAHOKN I POMOCNÝCH PRVKŮ.

- VEŠKERÉ PROSTUPY STŘECHOU A TERASOU PROVÉST DOKONALE VODOTĚSNĚ A TEPELNĚ–IZOLAČNĚ OPRACOVANÉ.
- PLOCHÉ STŘECHY A TERASY BUDOU OPATŘENY HAVARIJNÍMI PŘÍPADY (VIHLEJŠ) V ATIKÁCH.
- VEŠKERÉ ODVODŇOVACÍ PRVKY STŘECH A TERAS BUDOU OPATŘENY ELECTRICKÝMI OHŘÍVÁNÍMI. STŘEŠNÍ VPUSTĚ BUDOU DUVOJSTUPNÉ.
- MAJÍTÉ A ČÁNKŮ STAVBY ZAJIST PRAVIDELNÉ REVIZE VEŠKERÝCH ODVODŇOVACÍCH PRVKŮ VŠECH STŘECH A TERAS.
- PRO ÚDRŽBOVÉ, REVIZNÍ A SERVISNÍ PRACE NA STŘECHÁCH BUDE INSTALOVÁN SYSTÉM ZÁCHYTNÝCH BODŮ – BUDE ŘEŠENO ZOOHAKLEM TETO ČÁSTI STAVBY V SOULADU S POŽÁDAVKY NORIEM A PŘEDPISŮ PRO ZAJIŠOOÁNÍ BEZPEČÍ.
- VEŠKERÉ OPLECHOVÁNÍ A KLEMÍŘÍŘÍCH PRVKY : SYSTÉMOVÉ PROVEDENÍ – LAKOVANÝ POZINKOVANÝ PLECH V BARVĚNÍM PROVEDENÍ RAL TÓAT.
- PŘI PROVÁDĚNÍ OPLECHOVÁNÍ A KLEMÍŘÍŘÍCH PRVKŮ NUTNO DODRŽET NORMU ČSN 73 3610 – KLEMÍŘÍŘÍCE PRÁCE STAVEBNÍ.
- HYDROIZOLACE PLOCHÝCH STŘECH, TERAS A BALKONŮ BUDE VYTÁHNA NA ATIKY A SAVLE PŘÍLEHLÉ STĚNY DO ŘÉZNÝCH PŘÍDNÍSOVÝCH VÝŠEK ZE SYSTÉMOVÝM ZAKOOÁNÍM.
- ROZMĚTÍN A POČÍT HEOMOGENÍ ŘEŠÍ PROJEKT ELEKTROINSTALACE, STOŽÁRY PRO ANTÉNU – VIZ. PROJEKTY ELEKTROINSTALACE + SLP.
- ROZMĚTÍN A POČÍT PROSTUPUJÍCÍCH PRVKŮ PRO ÚH+SLP – VIZ. PROJEKTY ELEKTROINSTALACE + SLP.
- PRO KOTVENÍ OPLECHOVÁNÍ ATIKOVÝCH HLAV BUDE NA ATIKÁCH PŘIVEDENO MPREDEMANÉ SPÁDOVÝ DŘEVĚNÝ KLÍN, KOTVENÝ SKRZ TEPELNÝ IZOLACI DO ŽB VÉNCE. O ATIKY. NA KLÍNECH BUDE PROVEDENA MŘÍZKA PŘÍKLIŽNA TL. 21 MM (VIZ. SKLADBY ST).
- HYDROIZOLACE PLOCHÝCH STŘECH BUDE VYTÁHNA NA ATIKY SE ZAKOOÁNÍM A NATAVENÍM NA VPLAKNÉL (BOKOOÁNÍ ATIKOVÝ PROFIL).
- ROZMĚTÍN A POČÍT ODVĚTRÁVACÍCH HLAVIC KANALIZACE A VZT ŘÍŠÍ PROJEKT ZTI. PŘI PROSTUPU STŘEŠNÍM PLÁŠŤOM NUTNO DOOKÉT DOSTATEČNÉ VZDÁLENÍ ROZTSTUP PRO PROVEDENÍ HYDROIZOLAČNÍHO PROVEDENÍ A ORNOOÁNÍ PROSTUPŮ STŘEŠNÍ PVC-P FÓLIE MEZI TÉMTO VZT A ZTI PRVKY ! VZT A ZTI POTRUBÍ SE VZDÁLENÉ PŘÍDOPÝSNÉ MOSTSTUPY V RÁMCI PROSTORU INSTALAČNÍ JAOKA PŘÍD PROTNIKEM DO STŘECHY.
- STŘEŠNÍ A TERASOVÉ VPUSTĚ A OHRLUŠĚ BUDOU VYŠOVÉ SYSTÉMOVÉ, ODVAZNÝ A ZAPUŠTĚNÝ cca 20 MM POD PŘÍDELNÍ PLOCHU.
- STANDARDNÍ STANDARDNÍ STŘEŠNÍCH VPUSTÍ, TERASOVÝCH VPUSTÍ, OHRLUŠÍ A HAVARNÍCHO PŘÍPADŮ – SYSTÉM FIRMY "TOPWET".

POZNÁMKY:

Pzn. 1 – OTVOR VE STROPNÍ DESCE NAD 1.NP BUDE PO DOKONČENÍ SVÉLICH INSTALACÍ V ŠACHTÁCH DODATEČNĚ PŘIZETKOVÁNA, SPÁRY KOLEM JEDNOTLIVÝCH POTRUBÍ BUDOU UTĚSNĚNY TRVALE PRUŽNÝM TMELEM NEBO DODATEČNĚ OCHLAZENÍMY, ABY BYLO SVLO ZAUTĚSNĚNO PLYNOTĚSNÉ OŠETŘENÍ PROSTUPU A VÝFUKOVÉ PLYNY Z GARÁŽÍ NEVSTUPOVALY DO BYTŮ

Pzn. 2 – REVIZNÍ OTVORY INSTALAČNÍCH ŠACHET, MŘÍŽÍ NAD VYSTUPCHÝMI ZÁKLAMI, DOPORUČUJEME OSADIT V RÁMCI BETONÁŽÍ, ZRALOOVÉ DESKY, V PŘÍPADĚ DODATEČNÉHO KOTVENÍ NUTNO VYTVOŘIT DODATEČNÉ KOTVENÍ OCELOVÝ RÁM, CHVÁNÍVÝMI V ŽB KCI. MŘÍŽÍ A POKLOPY KOORDINOVAT S OTVOREM A UKLIDAT NA PRUŽNÉ PODLOŽKY

Pzn. 3 – VYKONANÝ SOKEL ZEDIVA – KERAMICKÝ CHELNÍ BLOK tl. 240 mm (např. POROTHERM 24) + SHORA VYKONANÁ TEPELNÁ IZOLACE Z XPS tl. ~30 mm A DŘEVOTŘÍSKOVÝ PARAPET tl. ~20 mm

Pzn. 4 – DOPLNĚNÍ VYKONANÉ SOKOLU U ŽB STĚNY – TVÁRNICE YTONG 100 mm PŘILEPENÁ K ŽB STĚNĚ (STEJNÉ VÝŠKY JAKO ZDĚNÉ NEBO ŽB ŽEBRO), SHORA VYKONANÁ TEPELNÁ IZOLACE Z XPS tl. ~30 mm A DŘEVOTŘÍSKOVÝ PARAPET tl. ~20 mm

Pzn. 5 – VYKONANÁ SOKO U ŽB ŽEBRA – TVÁRNICE YTONG 100 mm PŘILEPENÁ K ŽB ŽEBRU + SHORA VYKONANÁ TEPELNÁ IZOLACE Z XPS tl. ~40 mm A DŘEVOTŘÍSKOVÝ PARAPET tl. ~20 mm

Pzn. 6 – VYKONANÁ SOKO ZDĚNÍ – KERAMICKÝ CHELNÍ BLOK tl. 240 mm (např. POROTHERM 24) + SHORA VYKONANÁ TEPELNÁ IZOLACE Z XPS tl. ~40 mm + DŘEVOTŘÍSKOVÝ PARAPET tl. ~20 mm

Pzn. 7 – VYKONANÁ SOKO U ŽB ŽEBRA B.NP – TVÁRNICE YTONG 100 mm, VÝŠCHÉ ŘEZÁNÍ, PŘILEPENÁ K ŽB ŽEBRU + SHORA VYKONANÁ TEPELNÁ IZOLACE Z XPS tl. ~40 mm A DŘEVOTŘÍSKOVÝ PARAPET tl. ~20 mm

Pzn. 8 – INSTALAČNÍ ŠACHTY BUDOU V ÚROVNI STROPNÍ KONSTRUKCE MVOSTKOVÝ ŘEŠENÍ DLE MVOSTKOVÉHO PODOKLAD – PŘEDTONOVÁNÍM, PŘÍPRAVNÉ KLEJENÍM PASU Z TĚŽNÉ MVOSTKOVÉ IZOLACE

Pzn. 9 – PERGOLY NA TERASÁCH NEJSOU PŘEDMĚTEM PD, BUDOU PŘÍPRAVNÉ ŘEŠENY V RÁMCI KLIENTSKÝCH ZMĚN. PERGOLY BUDOU ŘEŠENY TAK, ABY NEMARŠŤOVALY HYDROIZOLAČNÍ VRSTVU (KOTVENÍ PŘÍSTĚNNÍ), V PŘÍPADĚ POŽADAVKU NA KOTVENÍ SKRZE HYDROIZOLAČNÍ VRSTVU BUDE TOTO ŘEŠENO S GD A V NÁVAZNOSTI NA HARMONOGRAM STAVEBNÍCH PRACÍ

Pzn. 10 – S OHLEDEM NA POUŽITÍ TONOVATÉHO OMÍTÁ V INTERIÉRU, BUDE OBVODOVÁ SPÁRA KOLEM RÁMU VÝPLNÉ OTVORU OLÉTŘÁNA SYSTÉMOVOU LIŠTOU VE SHODNÉ BARVĚ, JAKO RÁM OKNA.

Pzn. 11 – SDK INSTALAČNÍ PŘEDSTĚNY V KOUPELNÁCH, KTERÉ NEJSOU NA CELOU VÝŠKU MÍSTNOSTI, BUDOU VÝŠKY cca 1200 mm, NUTNO KOORDINOVAT NA STAVBĚ.

Pzn. 12 – PODESZÝMKY VNĚ, PŘÍPRAVNÉ VÁNOČK SPROHOVÝCH KOUTŮ BUDOU ZHOTOVENY Z TVÁRNIC YTONG tl. 100 mm, VÁNY BUDOU OSAZENY REVIZNÍMI OTVORY PRO VÁNY, KTERÉ BUDOU SKRYTY POD OBKLADEM

Pzn. 13 –V SDK PŘEDSTĚNĚNÁCH U NEBO NAD TOALETOU, JSOU NAVRŽENY REVIZNÍ OTVORY PRO DÁLKOVÉ ODEČTY ENERGIE, PŘEDPOKLÁDANÉ VÝŠCHÉ OSAZENÍ DVÍŘEK:
MONTÁŽ NAD WC – SPODNÍ HRANA DVÍŘEK CCA 120 MM NAD ŤUČNÝCHYM OKLÁDAČEM TOALETY S.H=1200 MM
MONTÁŽ VEDLE ŤUČNÝCHYM OKLÁDAČE: H.A. DVÍŘEK = H.A. OKLÁDAČE + 1080 MM

Pzn. 14 – VEŠKERÉ TRUHLÍKY PRO OSAZENÍ ZELENÉ (Z.NP, S.NP) BUDOU PODKLÁDNÁNY NAPŘ. PŘÍŘEZY Z XPS TAK ABY BYLY V ROVNÉ, PŘÍPRAVNÉ BUDOU OSAZENY NA FINÁLNÍ DLAŽBU. KLINY Z XPS BUDOU DO HYDROIZOLACE Z PVC-P ODDĚLENY POMOCÍ PŘÍŘEZU Z GEOTEXTILE.

Pzn. 15 – VPUSTI V TERASÁCH BUDOU UMÍSTĚNY POD DLAŽBOU Z REKTIFIKOVATELNÝCH TSÚŠŮ, VPUSTI VE STŘECHÁCH BUDOU SYSTÉMOVÉ ŘEŠENÍ – TL. OCHRANNÝ KOŠ BUDE MINIMÁLNĚ 40 MM NAD ÚROVEŇ TERÉNU. VPUSTI V ZELENÝCH STŘECHÁCH BUDOU V SYSTÉMOVÉ OCHRANNÉ ŠACHTĚ, KOLEM KTERÉ BUDE PRUH KAČÍRKU OBKLENÝ V GEOTEXTILU

Pzn. 16 – V RÁMCI PD JE NAVRŽENA PŘÍPRAVA PRO EXTERÉRNÍ ŽALUZIE – STANOVÍ PŘÍPRAVNOSTI, ELEKTRICKÉ VÝVODY, PLECHOVÁ GALERIE, OSTATNÍ BUDE PŘEDMĚTEM KLIENTSKÉ ZMĚNY, VODÍCÍ PRVKY DODATEČNÉ KOTVENÉ K RÁMU OKNA, STANDARD SYSTÉM 70, PROV Z PVC NEBO EONALOVÉ FÉNY BUDOU POUŽÍT V ROZSAHU OTVORU. MEZI BÝT DODRŽÉN PROV MIN 2 MM ZE DLE PBP.

Pzn. 17 – VEŠKERÉ OCELOVÉ KONSTRUKCE S POŽADAVKAM NA POŽÁRNÍ ODOLNOST BUDOU CHRÁNĚNY SDK PLÁŠŤOVÁM V PROVEDENÍ, ABY BYL SPLNĚN POŽADAVEK PBP.

Pzn. 18 – VEŠKERÉ PROSTUPY POTRUBÍ SKRZE RŮZNÉ POŽÁRNÍ ÚSEKY BUDOU POŽÁRNĚ UTĚSNĚNY DLE POŽADAVKŮ PBP – ŘEŠENÍ, POLOHY, VIZ PD JEDNOTLIVÝCH PROFESÍ

Pzn. 19 – VEŠKERÉ PROSTUPY SKRZE HYDROIZOLACI (STŘECHY, ZÁKLADOVÉ SPÁRY) BUDOU SYSTÉMOVĚ OPRACOVÁNY, KOTVENÍ SLOUPKŮ ZÁBRADLÍ, PARAVÁNŮ A SÍŤOVÉHO OPLOCENÍ BUDE HYDROIZOLAČNĚ OPRACOVÁNO, ŘEŠENÍ KOTVENÍ TÉCHTO KCÍ BUDE ŘEŠENO V RÁMCI VYBRANÉHO DODAVATELE A PŘEDLOŽENÍM GP KE SCHVÁLENÍ

SCHÉMA SKLADBY VÝKRESŮ

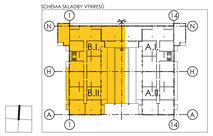

DATUM VYDÁNÍ: 30.4.2020		
Index	Datum	Popis revize
-	-	-

VÝŠKOVÝ SYSTÉM : Bpv
POČÁTEČNÍ VÝŠKA : ±0,000
PROJEKTOVÁ DOKUMENTACE JE ZPRACOVÁNA V ROZSAHU PRO PROVÁDĚNÍ STAVBY

±0,000=PODLAHA 1.NP
KÓTA BPV PODORYSU : ±0,000=389,43

VEDOUCÍ PROJEKTANT	ZODPOVĚDNÝ PROJEKTANT	KRESLIL
ING. ARCH. J. BRŮHA	ING. ARCH. J. BRŮHA	ING. T. BROM
ING. V. KRAMPERA	ING. V. KRAMPERA	R. SCHÖNBAUER DIS.

INVESTOR: Rezidence Oskarka s.r.o., Dlouhá 727/39, Staré Město, 11000 Praha 1

AKCE: **Rezidence OSKARKA**
k.ú. ČESKÉ BUDĚJOVICE 2

ČÍSLO VÝKRESU: 11.B

VÝKRES: PŮDORYS STŘECHY – ČÁST B

STUPEŇ: PROVÁDĚCÍ PD	MĚŘÍTKO: 1:50	DATUM: DUBEN 2020
FORMÁT: 21x44	ČÍSLO ZAKÁZKY: 19–051	

ČÍSLO PARÉ