ČÁST B

PŮDORYS STŘEŠNÍ ÚROVNĚ II.

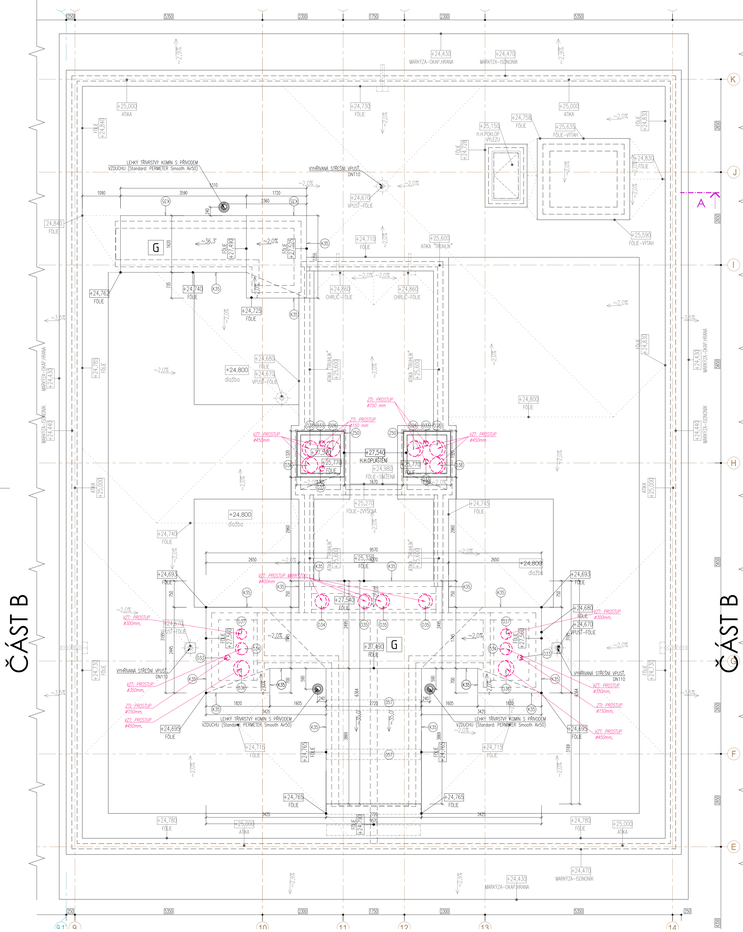

ČÁST B

PŮDORYS STŘEŠNÍ ÚROVNĚ I.

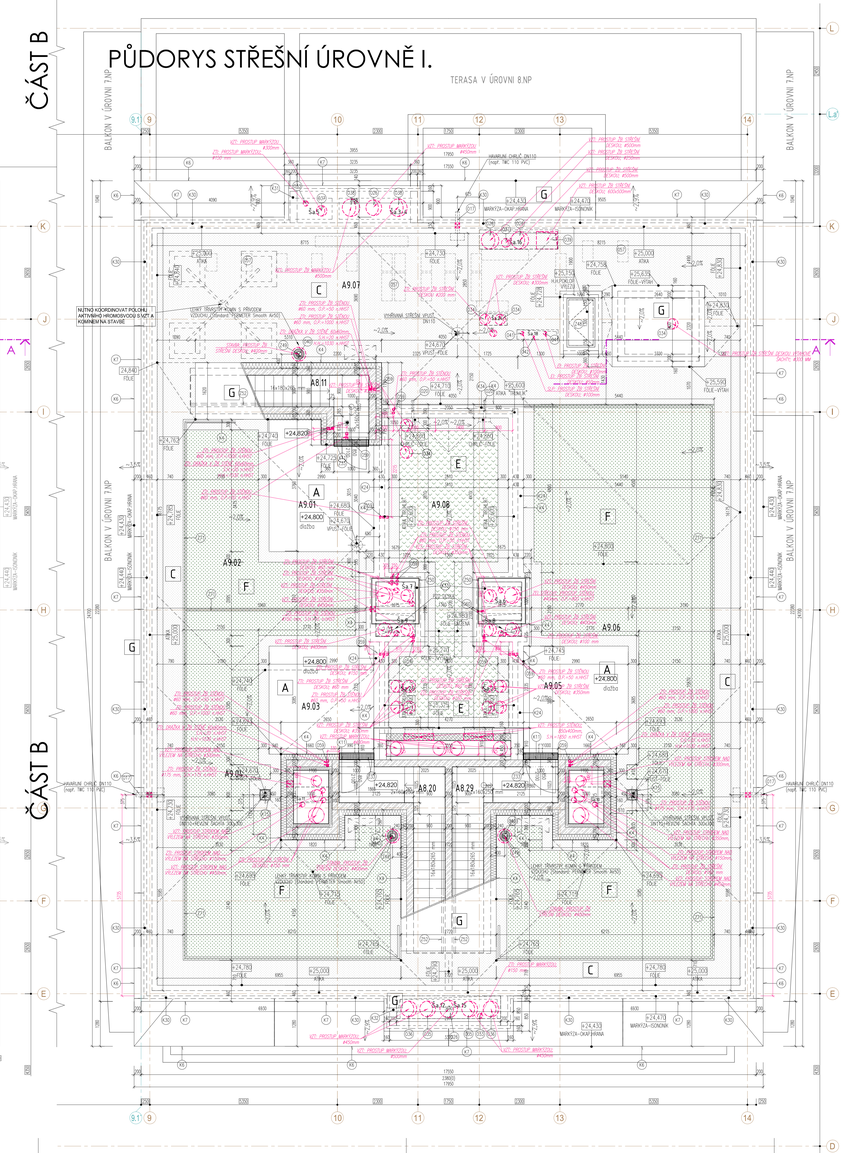

ČÁST B

LEGENDA ZNAČENÍ KONSTRUKCÍ

- VNĚJŠÍ OBVODOVÁ STĚNA VEDLEJŠÍHO KONSTRUKCE: ZALOŽBA Z EXTERÉRU DO INTERIÉRU
  - FINÁLNÍ TEMOVRSTVA SILIKONOVÁ OMÍTKA
  - KONTAKTNÍ ZATEPLOVACÍ SYSTÉM (ETICS), TEPELNÁ IZOLACE Z MINERÁLNÍ VLNY tl. 160 mm
  - VNĚJŠÍ OBVODOVÁ NOSNÁ ŽB STĚNA POVRCHOVÝ VZ KONSTRUKČNÍ ŘEŠENÍ
  - FINÁLNÍ POVRCHOVÁ ÚPRAVA – TEMOVRSTVA STĚNA + VYMALBA
- ŽB NOSNÉ KCE – PODROBNOSTI VIZ KONSTRUKČNÍ ŘEŠENÍ
  POVRCHOVÁ ÚPRAVA OBOUSTRANNÁ TEMOVRSTVA STĚNA + VYMALBA
- KONSTRUKCE Z BETONOVÝCH VIBROLOŽOVÁNÍ TVÁRNIC ZTRACENÉHO BEDNĚNÍ tl. 200 mm (např. BEST – ZTRACENÉ BEDNĚNÍ 20 200x500x250 mm), VÓLUMINÉ PROVAZNÉ OCELOVÉ VÝZTUŽ A ZALITÉ BETONEM, PROVAZNÉ S ŽELEZOBETONOVOU MONOLITICKOU KONSTRUKCÍ

LEGENDA ZNAČENÍ OSTATNÍCH

- PROSTUPY STROPNÍMI DESKAMI, PRŮDLAHY A STĚNAMI PRO ROZVODY TZB VEŠKERÉ PROSTUPY, OKRÁJY, OSAZENÍ OHRÁNIČŮ ATD. NUTNO KOORDINOVAT S PROJEKTY JEDNOTLIVÝCH PROFESÍ !
- DILATAČNÍ SPÁRA V RÁMCI PŘÍPA BALKÓNŮ – PODROBNOSTI VIZ KONSTRUKČNÍ ŘEŠENÍ
  - SPÁRA BUDE POHLEDOVĚ OŠETŘENA TRVALE PRUŽNÝM TMELEM
- $\sim 2{,}0\%$ / $\sim 2{,}0\%$ – NÁKRČNÉ SPÁDY STŘECHY, BALKÓNŮ A TERAS
- SYSTÉMOVÁ PROPOJKA A DRÁŽKA ŠKÁRY

LEGENDA ZNAČENÍ ZELENÝCH STŘECH

- INTENZIVNÍ ZELEŇ – KEŘOVÉ A BYLINNÉ PATRO, ŠTĚRKOVÝ MULČ 50mm, PROMĚNNÁ TLOUŠŤKA SUBSTRÁTU PODROBNOSTI viz. OSAZOVACÍ PLÁN A TABULKY SKLADEB
- EXTENZIVNÍ ZELEŇ – ROZCHODNÍKOVÝ KOBEREC + EXTENZIVNÍ SUBSTRÁT PROMĚNNÉ TLOUŠŤKY PODROBNOSTI viz. OSAZOVACÍ PLÁN A TABULKY SKLADEB
- ŠTĚRKOVÝ OKRAJ, KAMENNÝ FRANCE 16–32, OHRANIČENÉ SYSTÉMOVOU LIŠTOU

LEGENDA STŘECH :

VEŠKERÉ SKLADBY STŘEŠNÍHO PLÁŠTĚ MUSÍ SPLŇOVAT POŽADAVKY PBŘ ZKLADTÉ PAK NA NIŽŠÍ ŘEŠENÍ PLAMENE

A	BETONOVÁ DLAŽBA NA VKONOVÝCH BEKTONOVÝCH PODLOŽÍCH, DLAŽBA MRAZUVZDORNÁ PROTISKLUZNÁ (NAPŘ. 400/400/40 MM), HYDROIZOLAČNÍ PVC-P FÓLIE viz. SKLADBY MOŽAPNÉ VRSTVY PODLAH TERAS BUDOU TŘÍDY REAKCE NA OHEŇ A1L – viz. POŽADAVKY "PBŘ"
B	BETONOVÁ DLAŽBA NA VKONOVÝCH PODLOŽÁCH KONSTANTNÍ VÝŠKY v=~15 mm, MRAZUVZDORNÁ PROTISKLUZNÁ (NAPŘ. 400/400/40 MM), HYDROIZOLAČNÍ PVC-P FÓLIE viz. SKLADBY, MOŽAPNÉ VRSTVY PODLAH BUDOU TŘÍDY REAKCE NA OHEŇ A1L – viz. POŽADAVKY "PBŘ"
C	MARKÍZY (VKONÉ PRAVÉ ŘÍNI KAMENNÉ), HYDROIZOLAČNÍ PVC-P FÓLIE viz. SKLADBY, STŘEŠNÍ PLÁŠŤ MUSÍ SPLŇOVAT POŽADAVKY PBŘS
D	INTENZIVNÍ ZELEŇ TRÁVNÍKOVÉHO TYPU, HYDROIZOLAČNÍ PVC-P FÓLIE viz. SKLADBY, STŘEŠNÍ PLÁŠŤ MUSÍ SPLŇOVAT POŽADAVKY PBŘS, TL. SUBSTRÁTU, OSAZOVACÍ PLÁN ŘEŠENY V RÁMCI PD ZELENÝCH STŘECH
E	INTENZIVNÍ ZELEŇ STROMY, KEŘOVÁ, BYLINNÉ PATRO HYDROIZOLAČNÍ PVC-P FÓLIE viz. SKLADBY, STŘEŠNÍ PLÁŠŤ MUSÍ SPLŇOVAT POŽADAVKY PBŘS, TL. SUBSTRÁTU, OSAZOVACÍ PLÁN ŘEŠENY V RÁMCI PD ZELENÝCH STŘECH
F	EXTENZIVNÍ ZELEŇ ROZCHODNÍKOVÁ, SUCHOMNÉ ROSTLINY, HYDROIZOLAČNÍ PVC-P FÓLIE viz. SKLADBY, STŘEŠNÍ PLÁŠŤ MUSÍ SPLŇOVAT POŽADAVKY PBŘS, TL. SUBSTRÁTU, OSAZOVACÍ PLÁN ŘEŠENY V RÁMCI PD ZELENÝCH STŘECH
G	STŘEŠNÍ HYDROIZOLAČNÍ FÓLIE Z MĚKČENÉHO PVC-P viz. SKLADBY, URČENA K MECHANICKÉMU KOTVENÍ, ODOLNÁ DV ZÁŘENÍ, STŘEŠNÍ PLÁŠŤ MUSÍ SPLŇOVAT POŽADAVKY PBŘS

TABULKA VÝMĚR - SEKCE "A"

ČÍSLO PL.	Č. M.	ÚČEL MÍSTNOSTI	PLOCHA [m²]	ÚČEL PODLAHY	DRUH PODLAHY	ÚPRAVA POVRCHŮ – STĚNY	ÚPRAVA POVRCHŮ – STROPY
A.B01	A8.11	SCHODIŠTĚ	5.51				
	A9.01	TERASA	10.34		BETONOVÁ DLAŽBA NA VÝŠKOVÉ REKTIFIKOVATELNÝCH TÁRŮCH		
	A9.02	ZAHRADA – ZELENÁ PLOCHA	18.07				
	A8.20	SCHODIŠTĚ	7.16				
A.B02	A9.03	TERASA	9.38		BETONOVÁ DLAŽBA NA VÝŠKOVÉ REKTIFIKOVATELNÝCH TÁRŮCH		
	A9.04	ZAHRADA – ZELENÁ PLOCHA	42.26				
	A8.29	SCHODIŠTĚ	7.16				
A.B03	A9.05	TERASA	9.38		BETONOVÁ DLAŽBA NA VÝŠKOVÉ REKTIFIKOVATELNÝCH TÁRŮCH		
	A9.06	ZAHRADA – ZELENÁ PLOCHA	42.26				
	A9.07	TECHNICKÁ STŘECHA – VAŠÍNY	75.45				
	A9.08	ZELENÁ STŘECHA – INTENZIVNÍ	26.40				

POZNÁMKA:
1– PLOCHY JEDNOTLIVÝCH MÍSTNOSTÍ A PROSTORŮ JSOU UVEDENY BEZ VNITŘNÍCH OMÍTEK A FINÁLNÍCH POVRCHOVÝCH ÚPRAV STĚN A KONSTRUKCÍ
2– PLOCHY V DRÁŽCE JSOU PLOCHY BITU VČETNĚ POČÍTAJÍCÍ BALKÓNY A TERASY, KTERÉ JE BITU NALITÁ
3– PLOCHY MÍSTNOSTÍ JSOU HODNOTY VČETNĚ POŽOPŘÍTAJÍCÍ PLOCHY MEZI OMÍTANÝMI ZÁRUBNĚMI A MEZI OMÍTANÝMI OSTĚNAMI FRANCOUZSKÝCH OKEN
4– KREDLENÍ A KOTVÁNÍ JSOU VÝROBNÍ ROZMĚRY KONSTRUKCÍ (TJ. BEZ VNITŘNÍCH OMÍTEK A FINÁLNÍCH POVRCHOVÝCH ÚPRAV)
5– V POVRCHOVÝCH ÚPRAVÁCH STĚN A STROPŮ JSOU FINÁLNÍ POVRCHOVÉ ÚPRAVY TĚSNÍ KONSTRUKCÍ, V PŘÍPADĚ JEDNOTLIVÝCH MÍSTEK JSOU TYTO POPSÁNY V TABULKÁCH SKLADEB. TL. OMÍTEK JE NUTNÉ VOLIT NA ZÁKLADĚ TECHNOLOGICKÉHO PŘEDPISU VYRABÍVANÉ DODAVATELEM, DALŠÍ JE NUTNÉ ZOHLEDNIT NÁROKY NA MAXIMÁLNÍ ALIGNMENT JEDNOTLIVÝCH KONSTRUKCÍ A PROSTORŮ
6– DO PLOCHY MÍSTNOSTÍ JSOU ZAPOČÍTÁNY I PLOCHY MEZI VNITŘNÍMI OSTĚNAMI FRANCOUZSKÝCH OKEN SE SCHODOM NA TERASU

POZNÁMKA:

- NA STAVBĚ MUSÍ BÝT DODRŽOVÁNY VEŠKERÉ PRACOVNÍ, TECHNOLOGICKÉ A TECHNICKÉ POSTUPY A DOPORUČENÍ VÝROBCŮ JEDNOTLIVÝCH STAVEBNÍCH SYSTÉMŮ DLE ZÁK A SOUVISLÝCH PŘEDPISŮ.
- PŘED ZAHÁJENÍM PRACÍ NUTNO VYTÝČIT NA MOŽÉ PŘÍTOMNOU POLOHU STAVEBNÍCH INŽÝNÝRSKÝCH SÍTÍ.
- POSTUP PRACÍ NUTNO KOORDINOVAT S PROVÁDĚNÍM NÁVAZNÝCH TŘ.
- PŘI STAVBĚ NUTNO RESPEKTOVAT ZMĚNY V NÁVAZNOSTI NA POŽADAVKY DOTČENÝCH ORGÁNŮ STÁTNÍ SPRÁVY.

- V PŘÍPADĚ JAKÝCHKOLIV NEJASNOSTÍ KONTAKTOVAT PROJEKTANTA.
- ROZMĚRY VEŠKERÝCH PRACÍ NUTNO PŘED VÝROBOU OVĚŘIT DLE SKUTEČNÉHO STAVU NA MOŽÉ SNÍMEK.
- VEŠKERÉ ŽELEZOBETONOVÉ A OCELOVÉ KONSTRUKCE VIZ. KONSTRUKČNÍ PROJEKT.
- PŘI STAVBĚ BUDOU DODRŽENY POŽÁRNĚ BEZPEČNOSTNÍMI ŘEŠENÍ STAVBY, KTERÉ JE NEDÍLNOU SOUČÁSTÍ TOHOTO PROJEKTU.
- TENTO VÝKRES NENAHRAZUJE VÝROBNÍ DOKUMENTACI DODAVATELE !!!
- TENTO VÝKRES JE NEDÍLNOU SOUČÁSTÍ SLOŽKY "TABULKY PSV" A "TABULKY SKLADEB PODLAH A KONSTRUKCÍ".
- VEŠKERÉ PROSTUPY, OKRÁJY, MAKY, OHRÁNIČŮ ATD. NUTNO KOORDINOVAT S PROJEKTY JEDNOTLIVÝCH PROFESÍ !!!
- PROSTUPY ŽB KONSTRUKCEMI MENŠÍCH ROZMĚRŮ NAŽ 100 MM VČ. LZE DODATEČNĚ VRTAT DO ZHOTOVENÉ ŽB KONSTRUKCE (VŽDY NUTNO KONZULTOVAT SE STATIKEM)
- PŘÍPADNÉ SDK KAPITOLY TZB ROZVODŮ BUDOU ŘEŠENY DLE POŽADAVKŮ JEDNOTLIVÝCH PROFESÍ VE SPOLUPRÁCI S GP.
- INSTALAČNÍ ŠACHTY BUDOU PROVEDENY AŽ PO FINÁLNÍM DOKONČENÍ VEŠKERÝCH V NICH VEDENÝCH ROZVODŮ TZB.
- VEŠKERÉ PŘÍPADNÉ SDK KAPITOLY ROZVODŮ TZB JSOU AŽ SVISLÉ (V VODOROVNÉ) BUDOU PROVEDENY AŽ PO FINÁLNÍM DOKONČENÍ VEŠKERÝCH V NICH VEDENÝCH ROZVODŮ TZB !
- KOVOVÁ ZÁRNA DO INSTALAČNÍCH ŠACHET BUDOU DODÁNA V PŘÍLUŽNÉ POŽÁRNÍ ODOLNOSTI – viz. TABULKY PSV VÝROBKŮ

- V MÍSTĚ OBLOŽOVÁCÍCH ZÁRUBNÍ BUDE STAVEBNÍ OTVOR PRO OSAZENÍ DVEŘNÍHO KŘÍDLA Z KAŽDÉ STRANY ZVĚTŠEN O 50 MM (např. PRO DVEŘE VEL. 800/1970 MM STAVEBNÍ OTVOR 900/2000 MM).
- PŘI PROVÁDĚNÍ PROSTUPŮ STROPNÍ STAVBOU NUTNO ZBÝT MA DOKONALÉ PROVEDENÍ PROSTUPŮ
- PŘEDVÍDĚT MEZI JEDNOTLIVÝMI POVRCHY PODLAH ŘEŠIT POMOCÍ PŘECHODOVÝCH NOVOPROFILOVÝCH LIŠT.
- VEŠKERÉ PODKLADY VE SLOHÁCH PROSTŘEDÍ (WC, SPRCHY, SKLADOVÉ KOMORY ATD.) DO SOUHRNU PROSTŘEDÍ DLE TECHNOLOGICKÉHO PŘEDPISU
- PŘECHODY JEDNOTLIVÝCH MATERIÁLŮ (ŽDA V OMÍTKA, ŽB V ZDIVO, ATD.) ŘEŠIT TRVALE PRUŽNÝM TMELY ALT. LIŠNAMI
- DILATAČNÍ SPÁRY BUDOU KRYTY SYSTÉMOVÝMI LIŠNAMI, V POHLEDOVĚ NEDVYSTAVENÝCH MÍSTECH TMELENY TRVALE PRUŽNÝMI TMELY.
- VEŠKERÉ BETONOVÉ A OCELOVÉ PRVKY V OBVODOVÉM ZDIVU BUDOU ŘEŠENÉ ZATEPLENÍM A OCHRÁNĚNY PROTI VZNIKU TEPELNÝCH MOSŮ.
- POŽÁR, TYP A UMÍSTĚNÍ HASICÍCH PŘÍSTROJŮ – viz POŽÁRNĚ-BEZPEČNOSTNÍ ŘEŠENÍ STAVBY
- OTVORY PRO MONTÁŽ PROSTŘEDNÍCH SKICE JEDNOTLIVÉ OTVORY BUDOU POŽÁRNĚ TĚSNĚNY DLE POŽADAVKŮ PBŘ – ŘEŠÍ JEDNOTLIVÉ PROFESÍ
- VEŠKERÉ PROSTUPY MVOSTKOVÝMI STĚNAMI A STROPY – MVOSTKOVÉ PROVEDENÍ – UTĚŽNĚNÍ MINERÁLNÍ MVOSTKOVOU MITOU TL. 50 MM (ISO KILINO), ZNOMITÁŘ + STYK TRVALE PRUŽNÝM TMELEM.
- NENOSNÉ VÝPLŇOVÉ MVOSTKOVÉ KCE NUTNO PROVÁDĚT AŽ PO DOKONČENÍ VYŠŠÍCH STROPŮ A POD STROPEM PONECHAT SPÁRU ŘEŠÍ DLE TECHNOLOGICKÝCH PODKLADŮ DODAVATELE (RKSPS).
- OBVODOVÉ STĚNY MUSÍ SPLŇOVAT ČSN 73 0540-2/211 VČ. VŠECH DODÁVEK V PLATNÉM ZNĚNÍ.
- VEŠKERÉ ZDIVO VČ. PROSTUPŮ MUSÍ SPLŇOVAT ČSN 73 0532 VČ. VŠECH DODÁVEK V PLATNÉM ZNĚNÍ.
- TECHNOLOGICKÉ VYBAVENÍ ZÁSOBÍRNA, VÝT JEDNOTKY, VÝTAH APOD.) BUDOU UCHÝTÁNA NA PRUŽNÉ MVOSTICKÉ ANTIVIBRAČNÍ PODLOŽKY – SYLOMER, COLFLEXO CHMÉNI APOD.)
- SOUČÁSTÍ DODÁVKY VNĚJŠÍCH VÝPLNÍ STAVBY JSOU VEŠKERÉ KOTVY A KOTVICÍ PRVKY, VČETNĚ VEŠKERÝCH HLANICH I POMOCNÝCH PRVKŮ.

- VEŠKERÉ PROSTUPY STŘECHOU A TERASOU PROVEST DOKONALE VODOTĚSNĚ A TEPELNĚ-IZOLAČNĚ OPRACOVANÉ.
- PLOCHÉ STŘECHY A TERASY BUDOU OPATŘENY HAVARIJNÍMI PŘÍPADY (SVRLEČ) V ATIKÁCH.
- VEŠKERÉ ODVODŇOVACÍ PRVKY STŘECH A TERAS BUDOU OHŘÍVÁNY ELEKTRICKÝMI OHŘÍVÁNÍMI. STŘEŠNÍ VPUSTĚ BUDOU DVOUSTUPNÉ.
- MALTEL A UŽAMĚLI STAVBY ZAJIST PRAVIDELNÉ REVIZE VEŠKERÝCH ODVODŇOVACÍCH PRVKŮ VŠECH STŘECH A TERAS.
- PRO ÚDRŽBOVÉ, REVIZNÍ A SERVISNÍ PRACE NA STŘECHÁCH BUDE INSTALOVÁN SYSTÉM ZÁCHYTNÝCH BODŮ – BUDE ŘEŠENO DODAVATELEM TÉTO ČÁSTI STAVBY V SOULADU S POŽADAVKY NORIEM A PŘEDPISŮ PRO ZACHOVÁNÍ BEZPEČNOSTI A ZDRAVÍ PŘI PRÁCI.
- VEŠKERÉ OPLECHOVÁNÍ A KLEMPÍŘSKÉ PRVKY – SYSTÉMOVÉ PROVEDENÍ – LAKOVANÝ POZINKOVANÝ PLECH V BARVĚNÉM PROVEDENÍ RAL 7047.
- PŘI PROVÁDĚNÍ OPLECHOVÁNÍ A KLEMPÍŘSKÝCH PRVKŮ NUTNO DODRŽET NORMU ČSN 73 3610 – KLEMPÍŘSKÉ PRACE STAVEBNÍ.
- HYDROIZOLACE PLOCHÝCH STŘECH, TERAS A BALKÓNŮ BUDE VYTÁHNUTA NA ATIKY A SVISLÉ PŘÍLEHLÉ STĚNY DO ÚŘOVNÝCH PŘÍDERVSKÝCH VÝŠEK ZE SYSTÉMOVÝM ZAKONČENÍM.
- ROZMĚSTÍM A POČÍT HROMOSVODŮ ŘEŠÍ PROJEKT ELEKTROINSTALACE, STOŽÁRY PRO ANTÉNU – viz. PROJEKTY ELEKTROINSTALACE + SLP.
- ROZMĚSTÍM A POČÍT PROTIPOŽÁRNÍCH PRVKŮ PRO EV+SP – VIZ. PROJEKTY ELEKTROINSTALACE + SLP.
- PRO KOTVENÍ OPLECHOVÁNÍ ATIKOVÝCH HLAV BUDE NA ATIKách PROVEDEN IMPREGNOVANÝ SPÁDOVÝ DŘEVĚNÝ KLÍN, KOTVENÝ SKRZ TEPELNOU IZOLACI DO ŽB VÉNCE (V ATIKY NA KLÍNECH BUDE PROVEDENA BŘEZINA PŘÍKLADNĚ TL. 25 MM (VE SKLONU 7°).
- HYDROIZOLACE PLOCHÝCH STŘECH BUDE VYTÁŽENA NA ATIKY SE ZAKOŇONÍM A NATAVENÍM NA VÝPLNĚ. (ZAKONČENÍ ATIKOVÝ PROFIL).
- ROZMĚSTÍM A POČÍT ODVÍTRÁVACÍCH HLAVIC KANALIZACE A VZT ŘEŠÍ PROJEKT ZTI. PŘI PROSTUPU STŘEŠNÍM PLÁŠŤĚM NUTNO DODRŽET DOSTATEČNÉ VZDÁLENOST ROZSTUP PRO ODEBÍRÁNÍ PROVEDENÍ A OPRACOVÁNÍ PROSTUPŮ STŘEŠNÍ PVC-P FÓLIE MEZI TÉMTO VZT A ZŘ PRVKY ! VZT A ZŘ POTRUBÍ SE VZDÁLENÉ PŮDORYSNÉ ROZESTUPY V RÁMCI PROSTORU INSTALAČNÍ JÁDRA PŘED PROVMEM ZŘ STŘECHY.
- STŘEŠNÍ A TERASOVÉ VPUSTĚ A OHRLIČE BUDOU VÝŠKOVĚ SYSTÉMOVÉ, OSAZENY A ZAPUŠTĚNY cca 20 MM POD PŘÍLEHLOU PLOCHU.
- STANDARDNÍ STANDARDNÍ STŘEŠNÍCH VPUSTÍ, TERASOVÝCH VPUSTÍ, OHLIČŮ A HAVARIJNÍCH PŘÍPADŮ – SYSTÉM FIRMY "TOPMET".

POZNÁMKY:

Pzn. 1 – OTVOR VE STROPNÍ DESCE NAD 1.NP BUDE PO DOKONČENÍ SVISLÝCH INSTALAC V ŠACHTÁCH DODATEČNĚ PŘEBETONOVÁN. SPÁRY KOLEM JEDNOTLIVÝCH POTRUBÍ BUDOU UTĚSNĚNY TRVALE PRUŽNÝM TMELEM NEBO DODATEČNĚ OLEMOVÁNY, ABY BYLO BYLO ZAJIŠTĚNO PLYNOTĚSNÉ OŠETŘENÍ PROSTUPU A VÝTAKMĚ PLYNU Z ŠACHET NEVSTUPOVALY DO BYTŮ

Pzn. 2 – REVIZNÍ OTVORY INSTALAČNÍCH ŠACHET, MÍSTO NAD VYSTOUPCEMI ZAMVAM, DOPORUČUJEME OSADIT V RÁMCI BETONÁŽE, ZRALAOCHÉ DESKY, V PŘÍPADĚ DODATEČNÉHO KOTVENÍ NUTNO VYTVOŘIT DODATEČNÉ KOTVENÍ DOLOVÝ RÁM, CHEMICKY KOTVENÝ K ŽB KCI. MÍSTO A POKLOPY KOORDINOVAT S STAVEBNÍ A UKLADAT NA PRUŽNÉ PODLOŽKY

Pzn. 3 – VYKONÁNÍ SCHOD ŽEBŘ – KERAMICKÝ CHELNÝ BLOK tl. 240 mm (např. PORSTHERM 24) + SHORA VYKONÁNÍ TEPELNÁ IZOLACE Z XPS tl. ~30 mm A DŘEVĚTŘÍSKOVÝ PARAPET tl. ~20 mm

Pzn. 4 – DOPLNĚNÍ VYKONÁNÍ SCHODU U ŽB STĚNY – TVÁRNICE YTONG 100 mm PŘILEPENA K ŽB STĚNĚ (DELŠÍ VÝŠKY JAKO ZBYTEK NEBO ŽB ŽEBRO). SHORA VYKONÁNÍ TEPELNÁ IZOLACE Z XPS tl. ~30 mm A DŘEVĚTŘÍSKOVÝ PARAPET tl. ~20 mm

Pzn. 5 – VYKONÁNÍ SCHOD U ŽB ŽEBRA – TVÁRNICE YTONG 100 mm PŘILEPENÁ K ŽB ŽEBRU + SHORA VYKONÁNÍ TEPELNÁ IZOLACE Z XPS tl. ~40 mm A DŘEVĚTŘÍSKOVÝ PARAPET tl. ~20 mm

Pzn. 6 – VYKONÁNÍ SCHOD ZDĚNÝ – KERAMICKÝ CHELNÝ BLOK tl. 240 mm (např. PORSTHERM 24) + SHORA VYKONÁNÍ TEPELNÁ IZOLACE Z XPS tl. ~40 mm A DŘEVĚTŘÍSKOVÝ PARAPET tl. ~20 mm

Pzn. 7 – VYKONÁNÍ SCHOD U ŽB ŽEBRA B.NP – TVÁRNICE YTONG 100 mm, VÝŠKOVĚ ŘEŠENÁ, PŘILEPENÁ K ŽB ŽEBRU + SHORA VYKONÁNÍ TEPELNÁ IZOLACE Z XPS tl. ~40 mm A DŘEVĚTŘÍSKOVÝ PARAPET tl. ~20 mm

Pzn. 8 – INSTALAČNÍ ŠACHTY BUDOU V ÚROVNI STROPNÍ KONSTRUKCE MVOSTICKÝ ŘEŠENÍ DLE MVOSTICKÉHO PODKLADU – PŘEBETONOVÁNÍ, PŘÍPADNÉ VLOŽENÍM FÁSU Z TĚŽKÉ MVOSTICKÉ IZOLACE

Pzn. 9 – PERGOLY NA TERASÁCH NEJSOU PŘEDMĚTEM PD, BUDOU PŘÍPADNĚ ŘEŠENY V RÁMCI KLIENTSKÝCH ZMĚN. PERGOLY BUDOU ŘEŠENY TAK, ABY NEMARŠÓVALY HYDROIZOLAČNÍ VRSTVU (KOTVENÍ PŘÍSTĚNNÝ), V PŘÍPADĚ POŽADAVKU NA KOTVENÍ SKRZE HYDROIZOLAČNÍ VRSTVU BUDE TOTO ŘEŠENO S IZ A V NÁVAZNOSTI NA HARMONOGRAM STAVEBNÍCH PRACÍ

Pzn. 10 – S OHLEDEM NA POUŽITÍ TERMOVÝSTROPNÍCH OMÍTEK V INTERIÉRU, BUDE OBVODOVÁ SPÁRA KOLEM RÁMU VÝPLNĚ OTVORU OLEŠTÁNA SYSTÉMOVOU LIŠTOU VE SHODNÉ BARVĚ, JAKO RÁM OKNA.

Pzn. 11 – SDK INSTALAČNÍ PŘEDSTĚNY V KOUPELNÁCH, KTERÉ NEJSOU NA CELOU VÝŠKU MÍSTNOSTI, BUDOU VYŠŠÍ cca 1200 mm, NUTNO KOORDINOVAT NA STAVBĚ.

Pzn. 12 – PODEZDÍVKY VÁNL PŘÍPADNÉ VÁNECK SPRCHOVÝCH KOUTŮ BUDOU ZHOTOVENY Z TVÁRNIC YTONG tl. 100 mm, VÁNY BUDOU OSAZENY REDUKNÍM OTVORY PRO VÁNY, KTERÉ BUDOU SKRYTY POD OBKLADEM

PZN. 13 – V SDK PŘEDSTĚNĚNÍ U NEBO NAD TOALETOU, JSOU NAVRŽENY REVIZNÍ OTVORY PRO ÚŠKOVÉ ODEČTY ENERGIE, PŘEDPOKLÁDANÉ VÝŠKOVÉ ODAZNÍ ÚVŘEČ:
WCNOZ MÁD WC – SPODNÍ HRANA ÚVŘEČ CCA 120 MM NAD ŤULÍTKOVÝM OKLADEČKA TOALETY S.H=1200 MM
WCNOZ VEDLE ELECTRONOVÝ OKLADEČ: H.H. ÚVŘEČ = H.H. OKLADEČ + 1000 MM

Pzn. 14 – VEŠKERÉ TRUHLÁRY PRO OSAZENÍ ZELENÉ (S.NP, S.NP) BUDOU PODKLADNÁNY NAPŘ. PŘÍŘEZY Z XPS TAK ABY BYLY V ROVNĚ, PŘÍPADNĚ BUDOU OSAZENY NA FINÁLNÍ DLAŽBU. KLINY Z XPS BUDOU DO HYDROIZOLACE Z PVC-P ODDĚLENY POMOCÍ PŘÍŘEZŮ Z GEOTEXTILE.

Pzn. 15 – VPUSTI V TERASÁCH BUDOU UMÍSTĚNY POD DLAŽBOU Z REKTIFIKOVATELNÝCH TÁRŮ, VPUSTI VE STŘECHÁCH BUDOU SYSTÉMOVÉ ŘEŠENÍ – TJ. OCHRANNÝ KOŠ BUDE MINIMÁLNĚ 40 MM NAD ÚROVEŇ TERÉNU. VPUSTI V ZELENÝCH STŘECHÁCH BUDOU V SYSTÉMOVÉ OCHRANNÉ ŠACHTĚ, KOLEM KTERÉ BUDE PRUH KAČÍRKU ŠIRŠÍHO V GEOTEXTILU

Pzn. 16 – V RÁMCI PD JE NAVRŽENA PŘÍPRAVA PRO EXTERÉRÉ ŽALUZIE – STAVEBNÍ PŘÍPRAVNOSTI, ELEKTRICKÉ VÝVODY, PLECHOVÁ GALERIE, OSTATNÍ BUDE PŘEDMĚTEM KLIENTSKÉ ZMĚNY, VODÍCÍ PRVKY ODDÁLENÉ KOTVENÉ K RÁMU OKNA, STANDARD SYSTÉM 70, PŘÍP Z PRE NEBO FONOLITOVÉ PĚNY BUDOU POUŽITY V RUŠÁNÍ OTVORU. MUSÍ BÝT DODRŽÉNY PŘÍPP ROD MM Z MV ZLE PBŘ

Pzn. 17 – VEŠKERÉ OCELOVÉ KONSTRUKCE S POŽÁDAVKEM NA POŽÁRNÍ ODOLNOST BUDOU CHRÁNĚNY SDK PLÁŠŤĚNÍM V PROVEDENÍ, ABY BYL SPLNĚN POŽADAVEK PBŘ

Pzn. 18 – VEŠKERÉ PROSTUPY POTRUBÍ SKRZE REŽNÉ POŽÁRNÍ ÚSEKY BUDOU POŽÁRNĚ UTĚSNĚNY DLE POŽADAVKŮ PBŘ – ŘEŠENÍ, POLOHY..KZ PO JEDNOTLIVÝCH PROFESÍ.

Pzn. 19 – VEŠKERÉ PROSTUPY SKRZE HYDROIZOLACI (STŘECHY, ZÁKLADOVÉ SPÁRY) BUDOU SYSTÉMOVĚ OPRACOVÁNY. KOTVENÍ SLOUPKŮ ZÁBRADLÍ, PARAPETŮ A OSLUNÍCH OPLOCENÍ BUDE HYDROIZOLAČNĚ OPRACOVÁNO, ŘEŠENÍ KOTVENÍ TÉCHTO KCÍ BUDE ŘEŠENO V RÁMCI VYBRANÉHO DODAVATELE A PŘEDLOŽENÍM GP KE SCHVÁLENÍ

SCHÉMA SKLADBY VÝKRESŮ

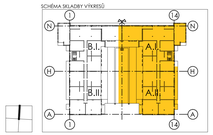

DATUM VYDÁNÍ: 30.4.2020		
Index	Datum	Popis revize
–	–	–

VÝŠKOVÝ SYSTÉM - Bpv
PODKLADY VÝŠKY - m.n.m.
±0,000=PODLAHA 1.NP KÓTA BPV = ±0,000=389,43
PROJEKTOVÁ DOKUMENTACE JE ZPRACOVÁNA V ROZSAHU PRO PROVÁDĚNÍ STAVBY

	VEDOUCÍ PROJEKTANT	ZODPOVĚDNÝ PROJEKTANT	KRESLIL
BRÖHA KRAMPERA ARCHITEKTI	ING. ARCH. J. BRÖHA	ING. ARCH. J. BRÖHA	ING. T. BRÖM
	ING. V. KRAMPERA	ING. V. KRAMPERA	R. SCHÖNBAUER DIS.

INVESTOR: Rezidence Oskarka s.r.o., Dlouhá 727/39, Staré Město, 11000 Praha 1

AKCE: Rezidence OSKARKA k.ú. ČESKÉ BUDĚJOVICE 2	ČÍSLO VÝKRESU: 11.A
VÝKRES: PŮDORYS STŘECHY – ČÁST A	ČÍSLO PARÉ:
STUPEŇ: PROVÁDĚCÍ PD / MĚŘÍTKO: 1:50 / DATUM: DUBEN 2020	
FORMÁT: 21xA4 / ČÍSLO ZAKÁZKY: 19–051	