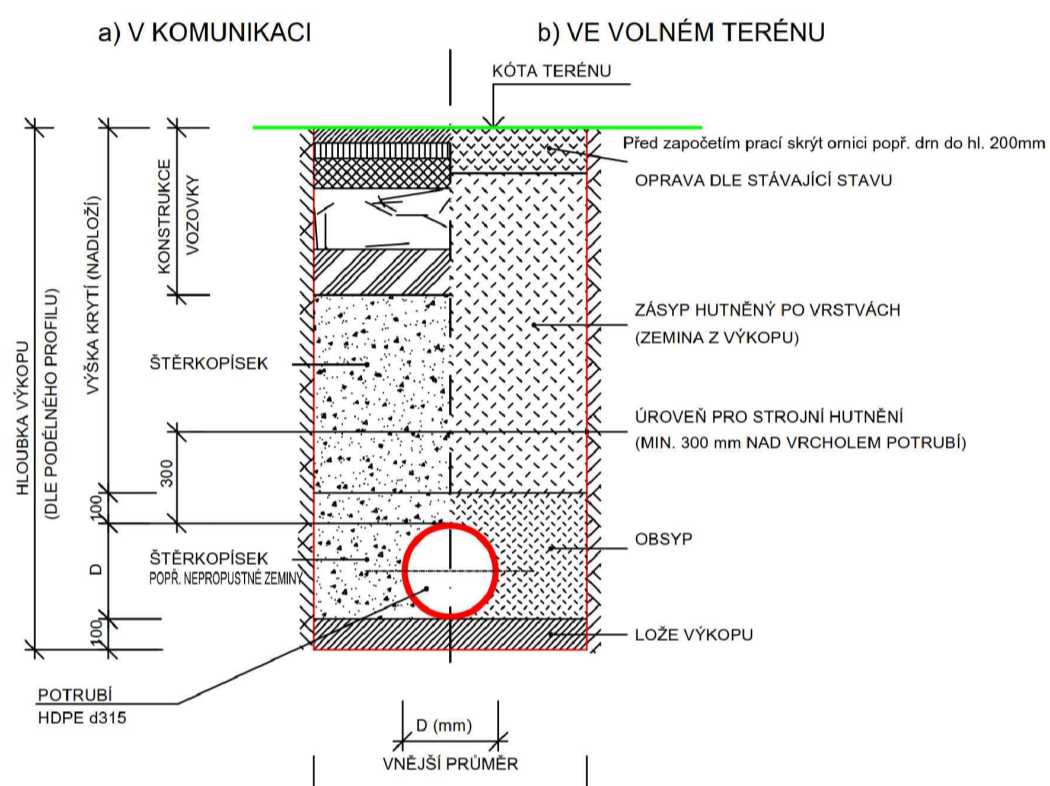
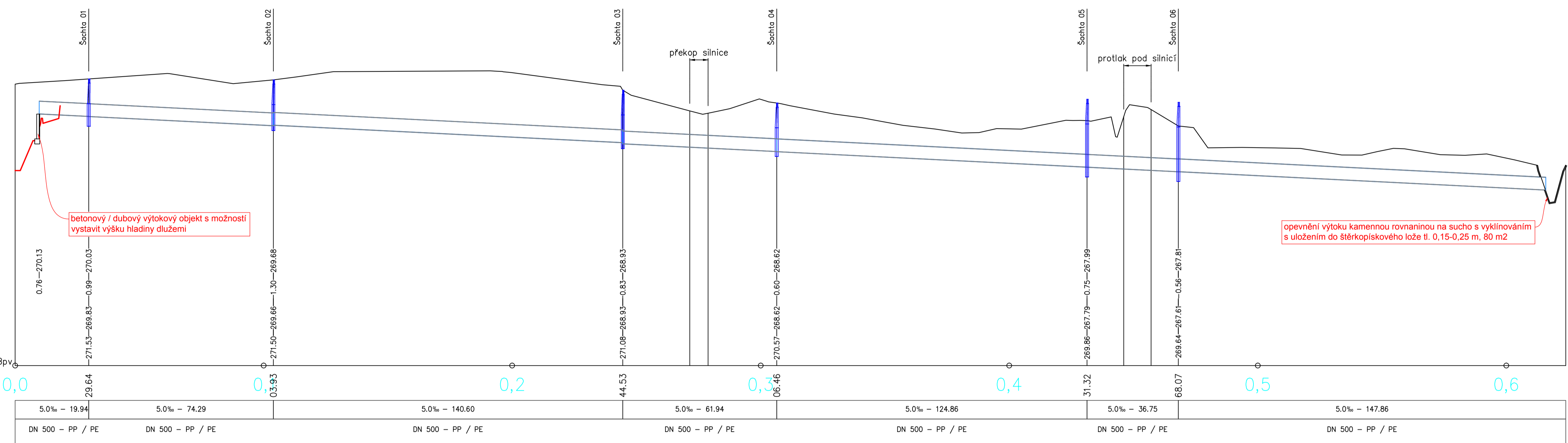


SCHEMA ULOŽENÍ POTRUBÍ

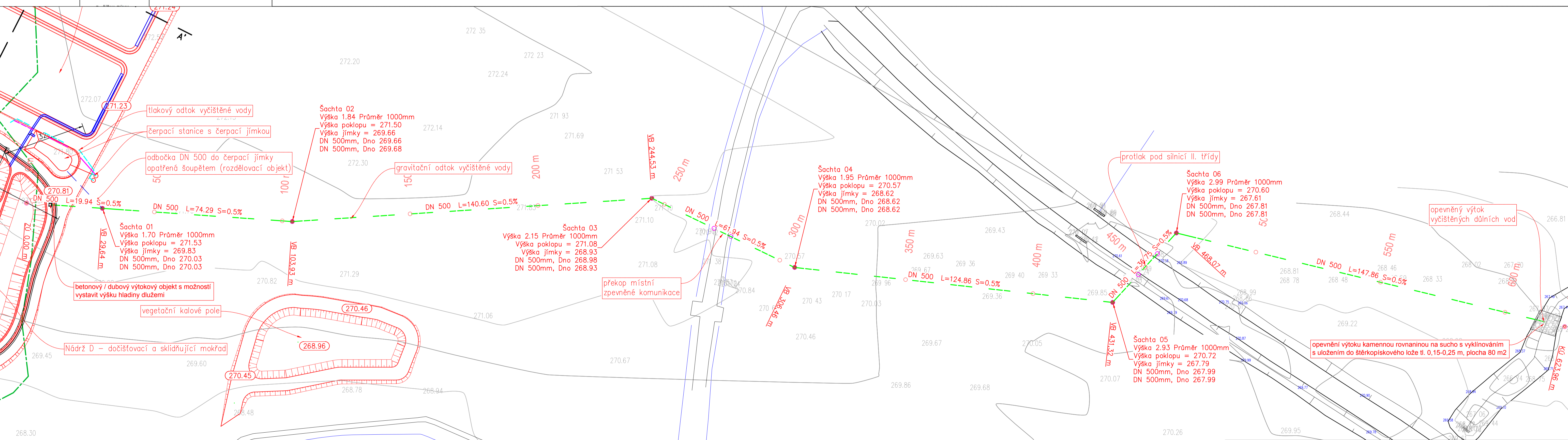


Dno Potrubí
Min. krytí
Dno jímky
Výška terénu
S.R.: 260m Bpv
STANIČENÍ:
Sklon/Délka
DN – Materiál



betonový / dubový výtokový objekt s možností vystavit výšku hladiny dlužemi

opevnění výtoku kamennou rovininou na sucho s vyklínováním s uložením do štěrkopískového lože tl. 0,15-0,25 m, 80 m2



Souřadnicový polohový systém: S-JTSK; Výškový systém: Balt po vyrovnání; kótované rozměry v mm

Terén Design, s.r.o.
Dr. Vrbenického 2874/1, 415 01 TEPLICE, tel: 417 536 102, tel/fax: 417 532 909, www.terendesign.cz

Název zakázky: PD - Biotechnologický systém ČDv z MR1
Stavební objekt: SO 03 Odtokové potrubí
Název výkresu: SITUACE S PROFILEM

Datum: 09/2016	Stupeň PD: DPS	Měřítko: 1:750, 1:1000/100
Č. přílohy: D.1.3b.1	Č. zak.: 5615/07-2/DPS	Číslo výkresu: 5615/07-2/DPS/D.1.3b.1

Kraj: Ústecký | Obec: Mariánské Radčice | St. úřad: Litvínov
Investor: Paličkový kombinát Ustí, s.p., Hrbovická 2, 403 39 Chlumec
Externí spolupráce: Ing. Vít Rous | Zpracoval/Projektant: Ing. Martina Šimonská | Zodpovědný projektant: Ing. Jiří Rous | HIP: Ing. Jiří Rous